





Tipologie di prodotto

-  Finestra e porta finestra
-  Wasistas
-  Fuori squadra
-  Portone
-  Scorrevole traslante

Profondità profilo	75 mm (telaio)
Trasmittanza termica	$U_w < 1,3 \text{ W/m}^2\text{K}$ (fino a $U_w = 1,0 \text{ W/m}^2\text{K}$ con vetro con $U_g 0,6$)
Isolamento acustico	Fino a 48 dB
Resistenza al carico del vento	C4/C5
Tenuta all'acqua	E1500

CARATTERISTICHE E VANTAGGI

- Versatile**
Perfetto per finestre, porte finestre e scorrevoli traslanti. Disponibile con doppio o triplo vetro, apertura interna, esterna e safe-exit.
- Design moderno**
Le linee squadrate sia del telaio sia delle ante garantiscono la massima pulizia delle linee ed un design moderno ed accattivante.
- Personalizzabile**
Grazie a più di 40 finiture tra effetti legno realistici, verniciature con colori di tendenza e finiture anodizzate od ossidate.
- Performante**
Realizzato con il moderno alluminio a taglio termico dove grazie all'inserimento di materiale isolante tra i profili interni ed esterni si massimizza l'efficienza energetica riducendo la dispersione termica attraverso il serramento.

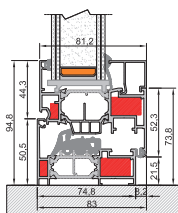
COLORI MANIGLIE E ACCESSORI

-  Bianco
-  Argento
-  Oro satinato
-  Bronzo
-  Testa di moro
-  Nero

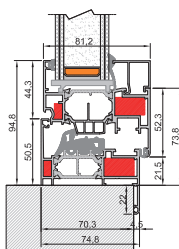


DISEGNI TECNICI

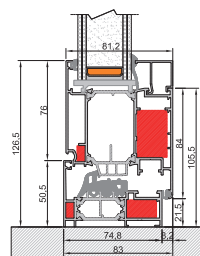
Nodo Inferiore
Telaio L



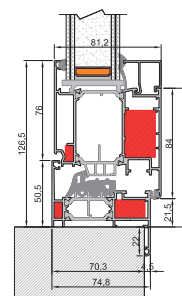
Nodo Inferiore
Telaio Z22



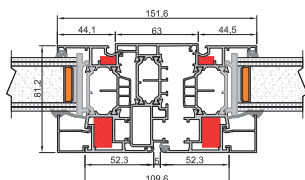
Nodo Inferiore
Anta maggiorata telaio L



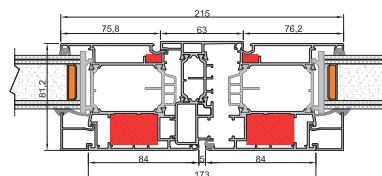
Nodo Inferiore
Anta maggiorata telaio Z22



Nodo Centrale



Nodo Centrale
Anta maggiorata





SISTEMA 75

 **Tecnoplast®**
PENSIERO INFISSO