



Tipologie di prodotto

 Scorrevole in linea

Profondità profilo	59 mm (anta)
Trasmittanza termica	$U_w = 1,4 \text{ W/m}^2\text{K}$
Isolamento acustico	Fino a 40 dB
Resistenza al carico del vento	C1
Tenuta all'acqua	7A

## CARATTERISTICHE E VANTAGGI

### Panoramico minimale

Il nodo centrale minimale e la possibilità di avere soglia e telaio incassati garantiscono uno splendido effetto tutto vetro, rendendo questo scorrevole perfetto per chi ama massimizzare l'entrata della luce e la visione del panorama esterno.

### Performante

Ottime prestazioni di isolamento grazie ai profili a taglio termico e vetrate isolanti a doppio o triplo vetro. Scorrimento fluido e silenzioso del sistema con portate fino a 600 Kg. per anta.

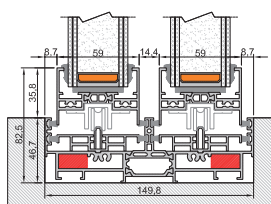
### Personalizzabile

Grazie a più di 40 finiture tra effetti legno realistici, verniciature con colori di tendenza e finiture anodizzate od ossidate.

## DISEGNI TECNICI

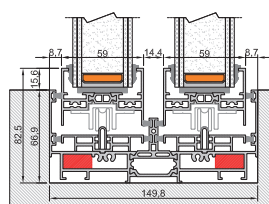
### Nodo Inferiore

Anta e telaio ridotto

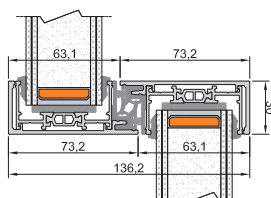


### Nodo Inferiore

Anta e telaio rialzato



### Nodo Centrale





# SISTEMA 1300 SL

 **Tecnoplast**  
PENSIERO INFISSO